




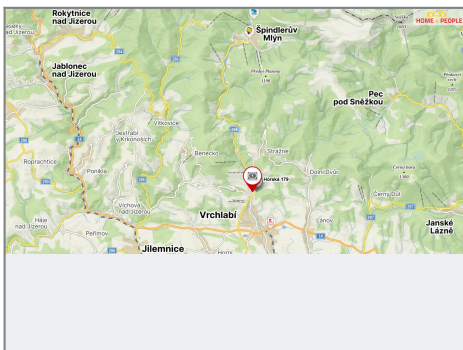
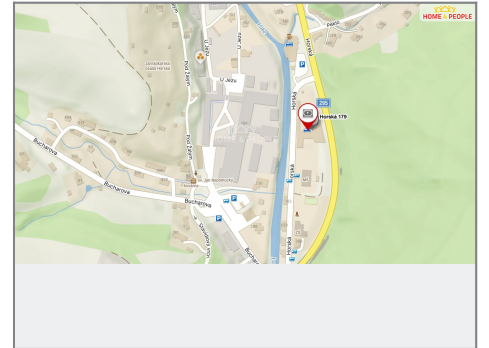
PRŮKAZ ENERGETICKÉ NÁROČNOSTI BUDOVY

Objekt: Horská 179
 PSČ: 160 00 Praha 6
 Typ stavby: Pátrací
 Plocha obklopená: 1768,81 m²
 Objemová hmotnost: 6,36 m³/m²
 Celková energetická náročnost: 455,1 kWh/m²/rok

ENERGETICKÁ NÁROČNOST BUDOVY

Číslo	Stupeň	Průměrná hodnota
1	A	100
2	B	150
3	C	200
4	D	250
5	E	300
6	F	350
7	G	400

Měrná hodnota: 246,0 (Celková) / 455,1 (Hesbových přídělových energií)



PRONÁJEM APARTMÁNU 3+1 - celkem 80 m²
 (Apartmán 71m² + Lodžie 4m² + Sklep 5m² + 2 Parkovací stání)

HORSKÁ 179 - VRCHLABÍ

APARTMÁN 2.15
 3+1 - 2.NP

OZN.	VYUŽITÍ	PLOCHA (m ²)
2.15.1	Hala	8,4
2.15.2	Kuchyň	7,8
2.15.3	Obývací pokoj	21,4
2.15.4	Pokoj	8,8
2.15.5	Pokoj	14,0
2.15.6	WC	2,1
2.15.7	Koupelna	4,6
Podlahová plocha bytu		70,4 (m ²)
2.15.8	Lodžie	4,1
Celková plocha		74,7 (m ²)

VSTUP

