



Plochy	
včetně	
Obývací pokoj	16,80 m²
Kuchyně	8,30 m²
Chodba	2,80 m²
WC	1,70 m²
Komora	1,70 m²
Spálárna	2,80 m²
<b>Celkem</b>	<b>36,10 m²</b>

Rozděly pro příjmy a výdaje




**Chantal Elexová**  
Realitní makléřka RE/MAX Partner  
☎ +420 721 968 191




I. NP	
včetně	
Ložnice	16,80 m²
Obývací pokoj	16,80 m²
Chodba	2,80 m²
Spálárna	2,80 m²
Síň	8,30 m²
<b>Celkem</b>	<b>57,50 m²</b>

Rozděly pro příjmy a výdaje




**Chantal Elexová**  
Realitní makléřka RE/MAX Partner  
☎ +420 721 968 191



Střecha	
včetně	
Větrání I.	4,80 m²
Větrání II.	5,20 m²
Chodba	4,80 m²
<b>Celkem</b>	<b>14,80 m²</b>

Rozděly pro příjmy a výdaje



**Chantal Elexová**  
Realitní makléřka RE/MAX Partner  
☎ +420 721 968 191

